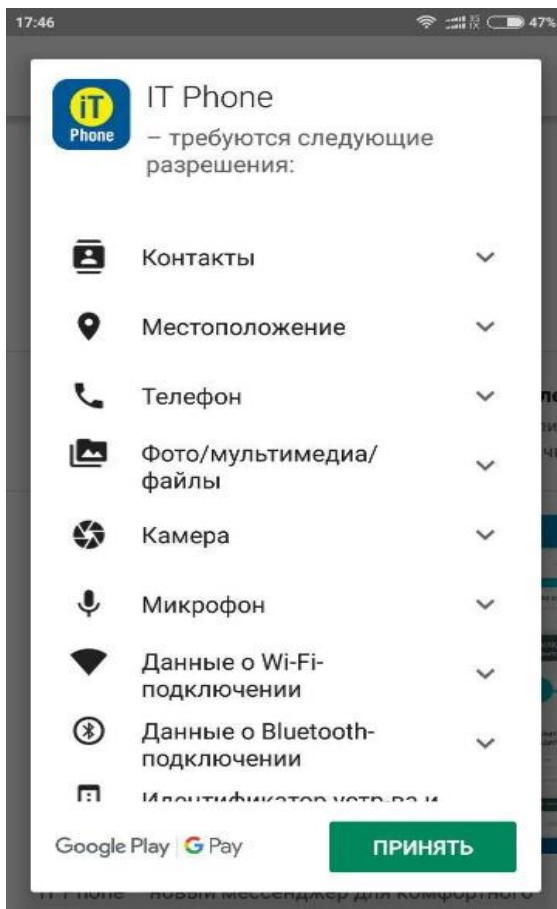


КАК ПОДКЛЮЧИТЬ НОВЫЙ НОМЕР В ПРИЛОЖЕНИИ IT PHONE

1. Скачать приложение через PlayMarket или AppStore



2. После того, как приложение установилось, необходимо зайти под любым номером или E-mail. НОМЕР НУЖНО УКАЗЫВАТЬ В МЕЖДУНАРОДНОМ ФОРМАТЕ



Безопасное общение и звонки на мобильные сети и городские телефоны Украины через интернет с получением номера у Интертелеком.

Введите e-mail или номер телефона.
Например:

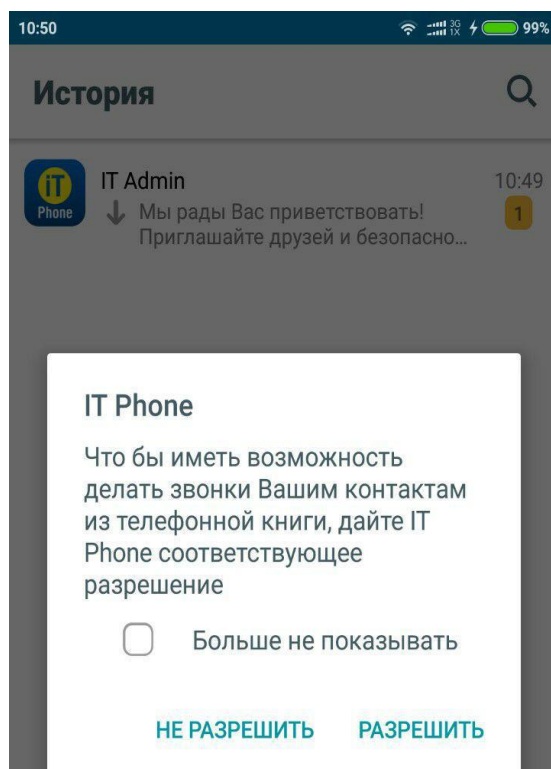
ambramov@gmail.com

ВОЙТИ

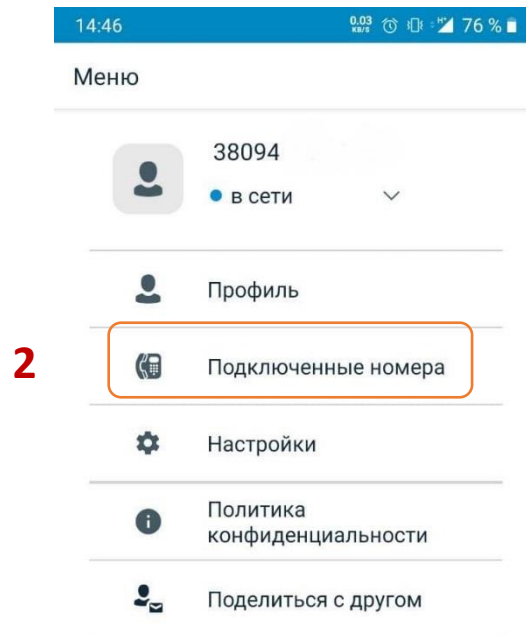
3. После поступления микровызова необходимо ввести 4 последние цифры или ввести код, который был отправлен на электронный адрес.



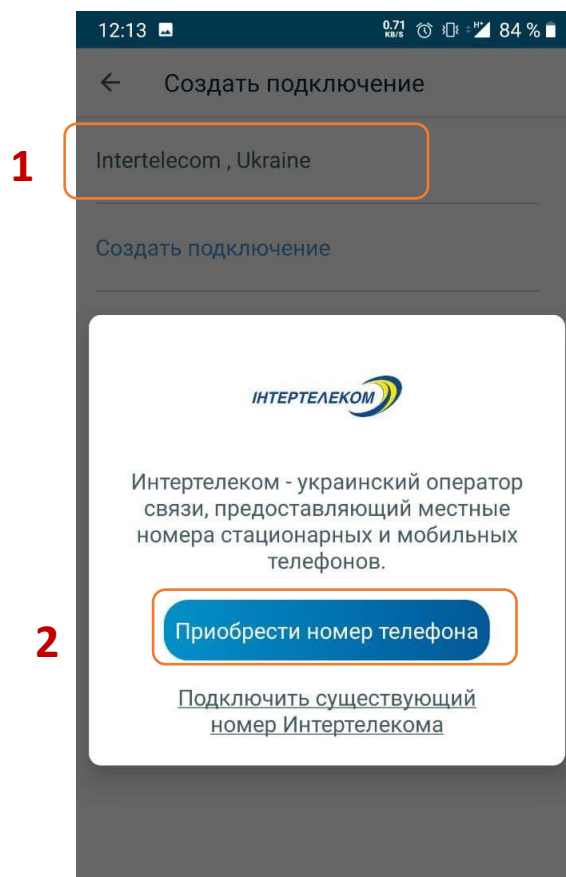
4. Далее разрешаем доступ к контактам телефона для совершения звонков в будущем



5. Для подключения номера заходим в раздел «Меню» \implies «Подключенные номера»



6. Выбираем «Приобрести новый номер»



7. Выбираем один номер из перечня. Далее соглашаемся с условиями пользования и нажимаем кнопку «Приобрести новый номер»

1

Intertelecom , Ukraine

Выберите номер телефона

094

Выберите тарифный план

IT Phone Online

Стоимость подключения :

30 UAH

[Ознакомится подробнее с тарифным планом](#)

2

Я согласен с условиями использования

3

Приобрести номер телефона

8. Оплачиваем стоимость подключения

Пополнение счета
Интертелеком

Номер телефона
+38 (094) 490-83-46

или

Номер лицевого счета

Сумма пополнения

Другая сумма
30

от 1.00 до 14,999.00 грн за один перевод

25 50

75 100

Комиссия за прием платежа составляет 2%, но не менее 2.00 грн.
Комиссия за этот платеж составит: 2.00 грн

Pay

или

Номер Карты