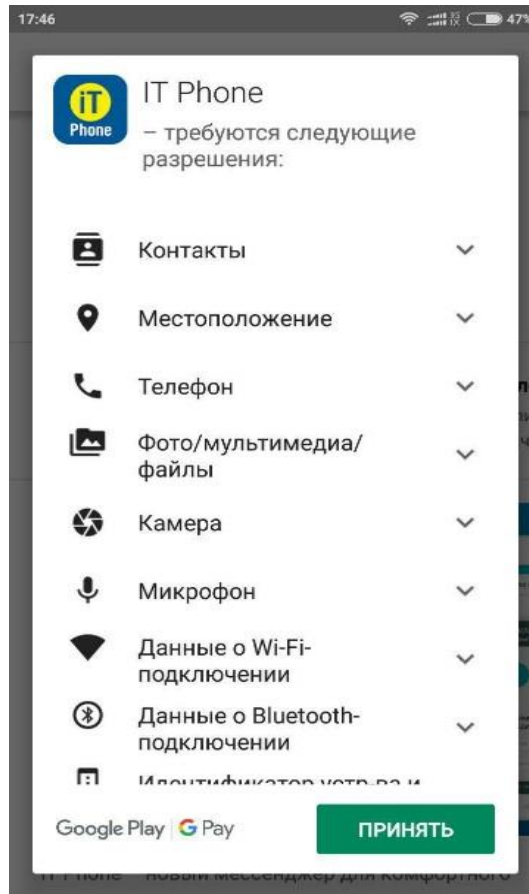


КАК ПОДКЛЮЧИТЬ НОВЫЙ НОМЕР В ПРИЛОЖЕНИИ IT PHONE

1. Скачать приложение через PlayMarket или AppStore



2. После того, как приложение установилось, необходимо зайти под любым номером или E-mail. НОМЕР НУЖНО УКАЗЫВАТЬ В МЕЖДУНАРОДНОМ ФОРМАТЕ



Безопасное общение и звонки на мобильные сети и городские телефоны Украины через интернет с получением номера у Интертелеком.

Введите e-mail или номер телефона.
Например:

ambramov@gmail.com

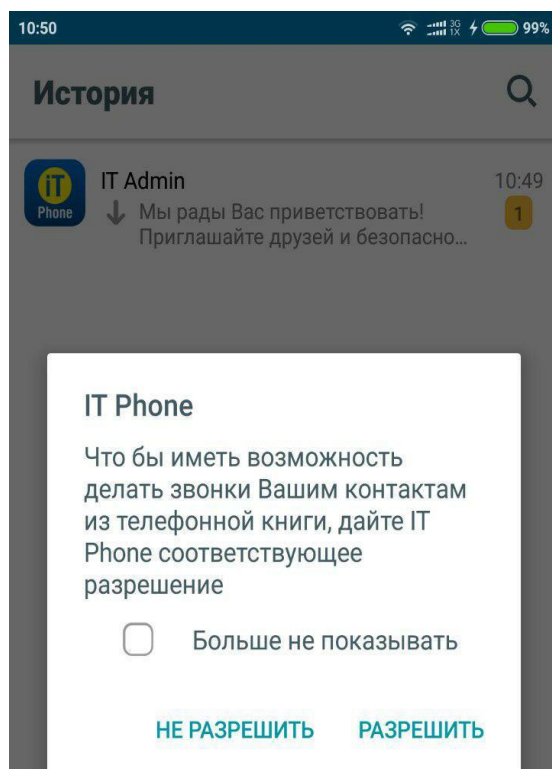
ВОЙТИ



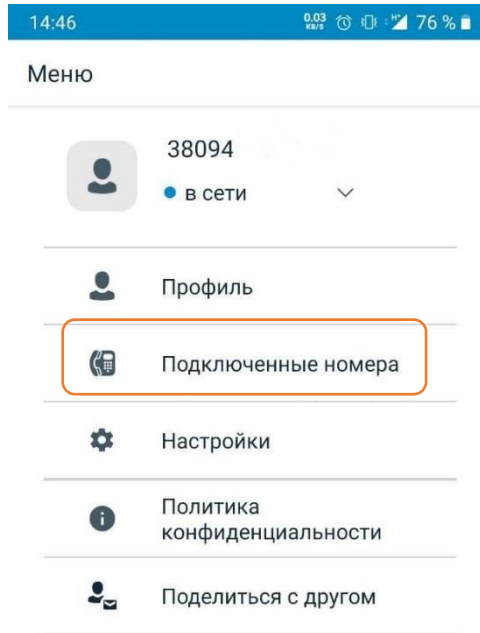
3. После поступления микровызова необходимо ввести 4 последние цифры или ввести код, который был отправлен на электронный адрес.



4. Далее разрешаем доступ к контактам телефона для совершения звонков в будущем



5. Для подключения номера зайти в раздел «Меню», «Подключение номера»




2



1

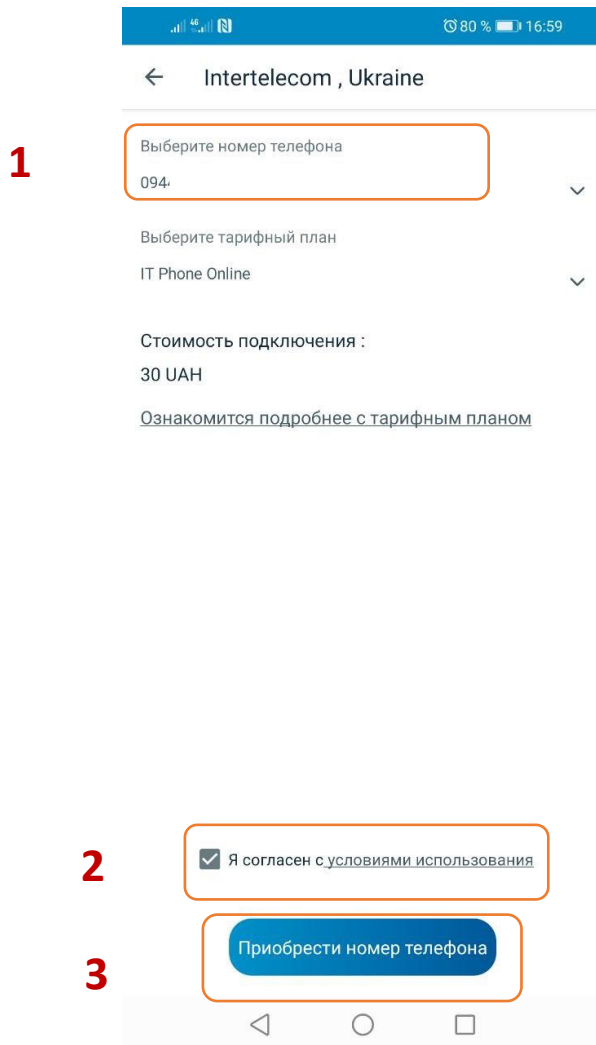
6. Выбрать «Приобрести новый номер»



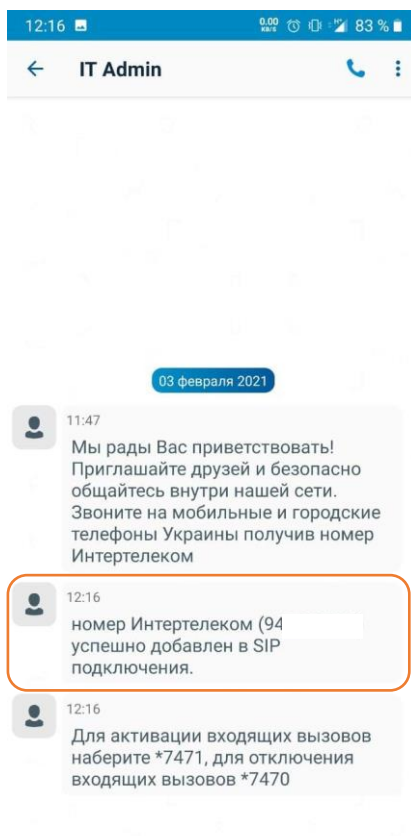
1

2

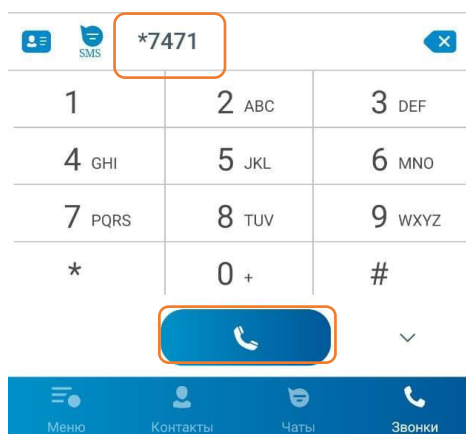
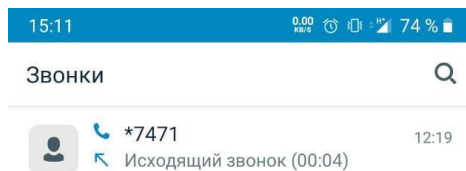
7. Выбираем один номер из перечня. Далее соглашаемся с условиями пользования и нажимаем кнопку приобрести новый номер



8. После оплаты поступает сообщения о успешном подключению номера и активации переадресации



9. В меню «Звонки» путем набора комбинации устанавливается переадресация



10. Успешное подключение номера и баланс счета можно проверить в разделе «Меню», «Подключение номера»

