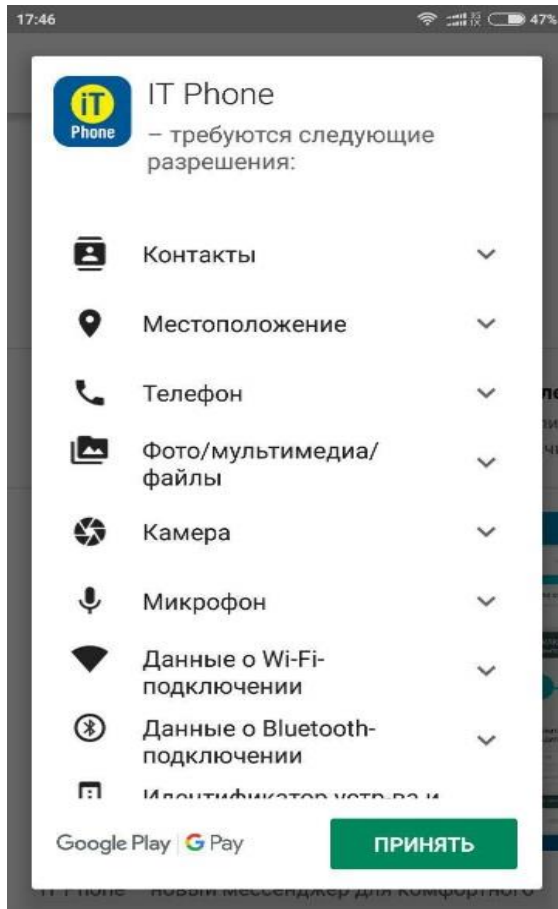


ЯК ПІДКЛЮЧИТИ НОВИЙ НОМЕР У ДОДАТКУ IT PHONE

1. Завантажити додаток через Play Market або App Store



2. Після того, як додаток встановився, необхідно зайти під будь-яким номером або E-mail. НОМЕР ПОТРІБНО ВВОДИТИ У МІЖНАРОДНОМУ ФОРМАТІ



Безопасное общение и звонки на мобильные сети и городские телефоны Украины через интернет с получением номера у Интертелеком.

Введите e-mail или номер телефона.
Например:

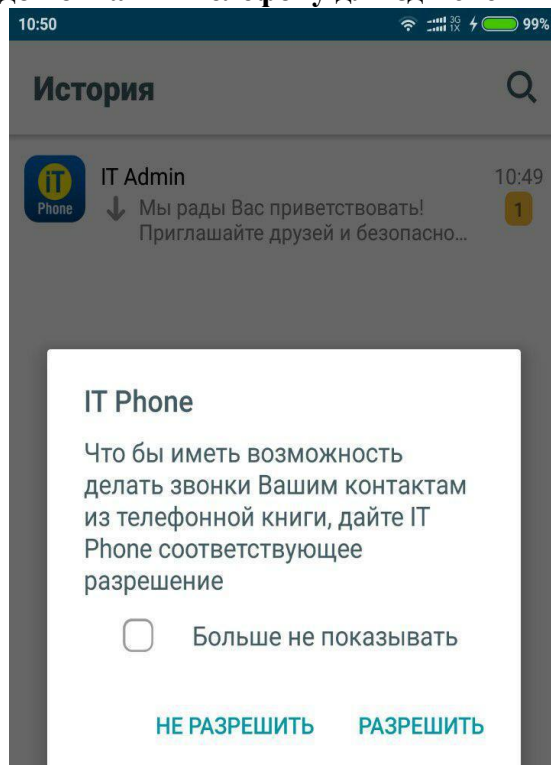
ambramov@gmail.com

ВОЙТИ

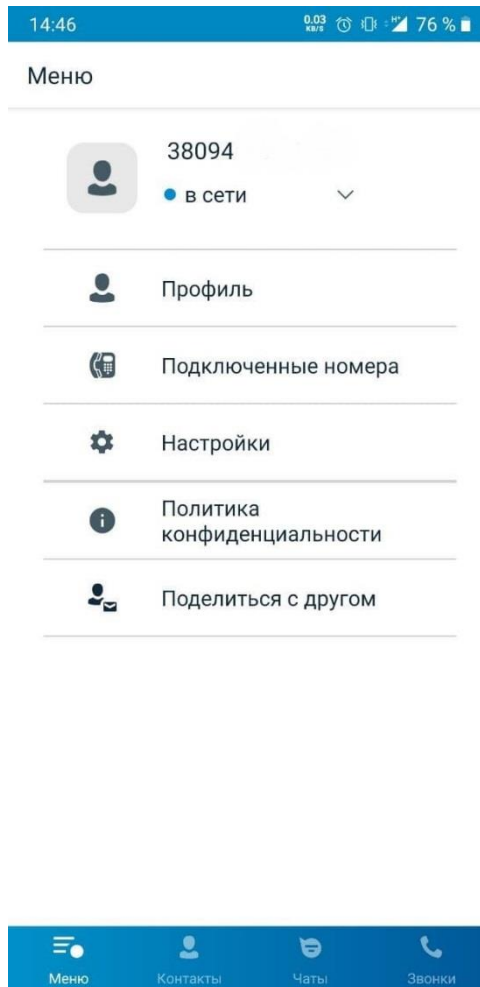
3. Після надходження мікровизова необхідно ввести 4 останні цифри або ввести код, який був відправлений на електронну адресу.



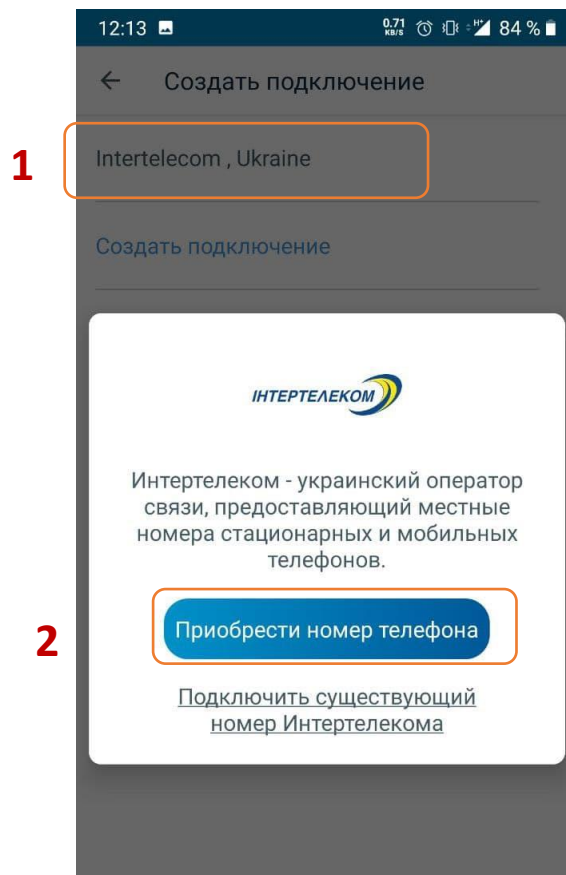
4. Далі дозволяємо доступ до контактів телефону для здійснення дзвінків в майбутньому



5. Для підключення номера заходимо в розділ «Меню» ⇒ «Підключенні номери»



6. Вибираємо «Придбати новий номер»



7. Вибираємо один номер з переліку. Далі погоджуємося з умовами користування і натискаємо кнопку «Придбати новий номер»

The screenshot shows the Intertelecom, Ukraine app interface. At the top, there is a status bar with signal strength, 4G, and battery level at 80%. Below the status bar is a navigation bar with a back arrow and the text "Intertelecom, Ukraine". The main content area has a red "1" next to a dropdown menu labeled "Выберите номер телефона" (Select phone number) with the value "094". Below it is another dropdown menu labeled "Выберите тарифный план" (Select tariff plan) with the value "IT Phone Online". Underneath, it says "Стоимость подключения : 30 UAH" and provides a link "Ознакомится подробнее с тарифным планом". At the bottom, there is a red "2" next to a checked checkbox "Я согласен с условиями использования" (I agree with the terms of use) and a red "3" next to a blue button "Приобрести номер телефона" (Purchase phone number). The bottom navigation bar shows standard Android icons.

8. Оплачуємо вартість підключення

The screenshot shows the "Пополнение счета Интертелеком" (Top-up account Intertelecom) screen. It features a form with the following fields: "Номер телефона" (Phone number) with the value "+38 (094) 490-83-46", "или" (or), "Номер лицевого счета" (Account number), "Сумма пополнения" (Top-up amount) with the value "30", and a note "от 1.00 до 14,999.00 грн за один перевод" (from 1.00 to 14,999.00 UAH for one transfer). Below the form are four blue buttons with values "25", "50", "75", and "100". At the bottom, there is a "Pay" button with the Google Pay logo, followed by "или" (or) and a field for "Номер Карты" (Card number). The bottom navigation bar shows standard Android icons.