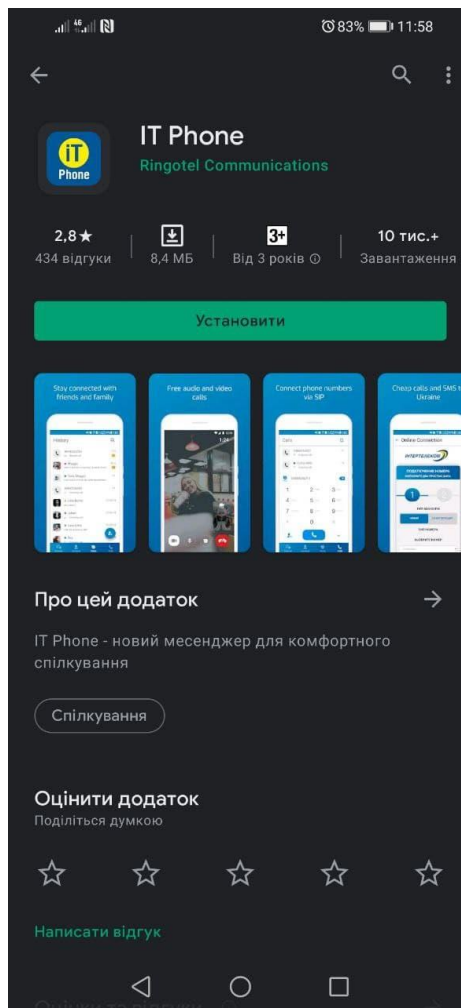


ЯК ПІДКЛЮЧИТИ НОВИЙ НОМЕР У ДОДАТКУ IT PHONE

1. Завантажити додаток через Play Market або App Store



2. Після того, як додаток встановився, необхідно зайти під будь-яким контактним номером або e-mail. НОМЕР ПОТРІБНО ВВОДИТИ У МІЖНАРОДНОМУ ФОРМАТІ



Безпечне спілкування і дзвінки на мобільні мережі та міські телефони України через інтернет з отриманням номера від Інтертелеком

Введіть e-mail або номер телефону.
Наприклад:

ambramov@gmail.com

УВІЙТИ



3. Після надходження мікрвиклика на контактний номер необхідно ввести 4 останні цифри або ввести код, який був відправлений на електронну адресу.



Ми надіслали листа з кодом
активації на вашу адресу
pr@it.od.ua
Введіть цей код

3 4 3 4


ДАЛІ →



4. Для підключення номера заходимо в розділ «Меню» ⇨ «Підключенні номери»



Меню

 pr@it.od.ua
● в мережі

 Профіль

 Підключені номери

 Налаштування

 Політика конфіденційності

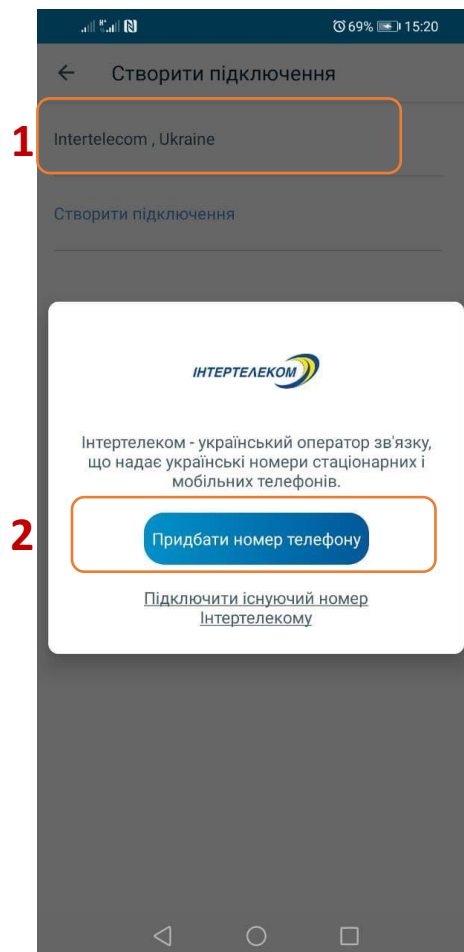
 Поділитися з другом



5. Натискаємо на кнопку «+»



6. Обираємо «Придбати номер телефону»



7. Обираємо один номер з переліку. Далі погоджуємося з умовами користування і натискаємо кнопку «Придбати номер телефону»

1

2

3

8. Оплачуємо вартість підключення

Пополнение счета
Интертелеком

Номер телефона
+38 (094) 490-76-80

или

Номер лицевого счета

Сумма пополнения

Другая сумма
30

от 1.00 до 14,999.00 грн за один перевод

25 50

75 100

Комиссия за прием платежа составляет 2%, но не менее 2.00 грн.
Комиссия за этот платеж составит: 2.00 грн

Pay

Зверніть увагу! При встановленні або оновленні програми можуть з'являтися запити на надання доступу до деяких даних, для коректної роботи необхідно надавати доступ до них.