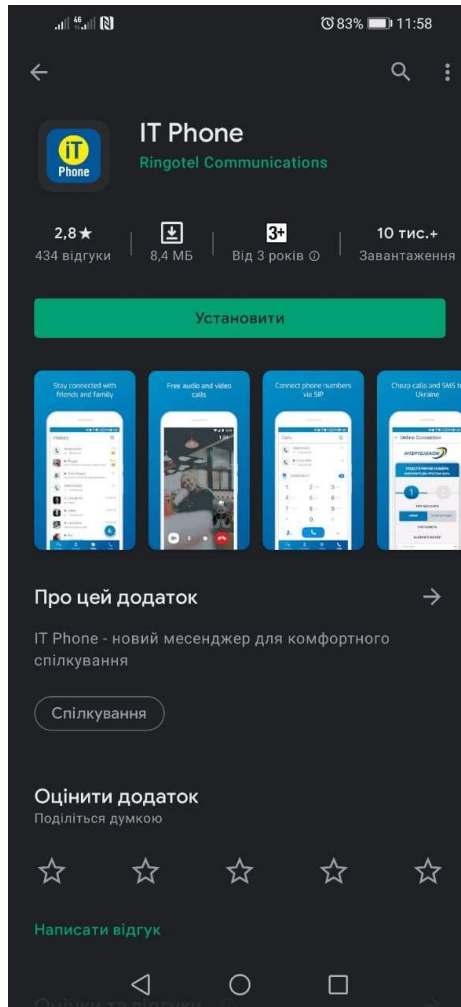


ЯК ПІДКЛЮЧИТИ ІСНУЮЧИЙ НОМЕР У ДОДАТКУ IT PHONE

1. Завантажити додаток через Play Market або App Store



2. Після того, як додаток встановився, необхідно зайти під будь-яким контактним номером іншого оператора або e-mail. **НОМЕР ПОТРІБНО ВКАЗУВАТИ У МІЖНАРОДНОМУ ФОРМАТІ.** *Якщо Ви хочете підключити існуючий номер Інтертелеком і у вас немає можливості отримати на нього мікроклик, то тоді необхідно пройти авторизацію в додаток за допомогою контактного номера або e-mail та дотримуватися інструкції «Як перенести свій існуючий номер, якщо у вас немає мережі Інтертелеком»



Безпечне спілкування і дзвінки на мобільні мережі та міські телефони України через інтернет з отриманням номера від Інтертелеком

Введіть e-mail або номер телефону.
Наприклад:

ambrov@gmail.com

УВІЙТИ



3. Після надходження мікровизова на контактний номер необхідно ввести 4 останні цифри або ввести код, який був відправлений на електронну адресу.



Ми надіслали листа з кодом
активації на вашу адресу
pr@it.od.ua
Введіть цей код

3 4 3 4


ДАЛІ →



4. Для підключення номера заходимо в розділ «Меню» → «Підключені номери»



Меню



Профіль

Підключені номери


Налаштування

Політика конфіденційності

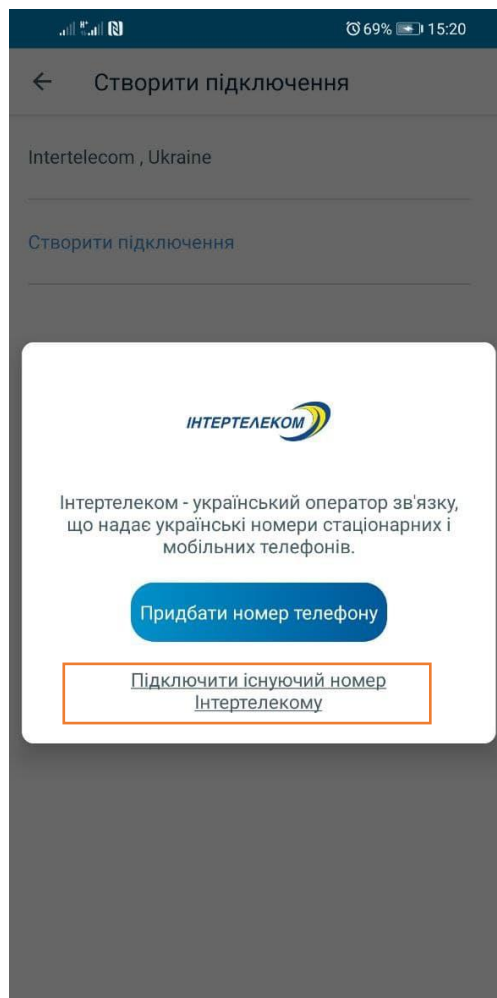
Поділитися з другом



5. Натискаємо на кнопку «+»



6. Обираємо «Підключити існуючий номер Інтертелекому»



7. Вводимо існуючий номер Інтертелеком в полі «Логін»

94% 16:20

← Intertelecom , Ukraine

Введіть свій номер

1 Логін

Увага

Компанія Інтертелеком може стягувати додаткову абонплату за перенаправлення дзвінків через SIP

2 Я згоден з умовами користування

3 Підключити існуючий номер

8. Далі на абонентський номер надійде мікровиклик з номера +38 (094) 290 XX XX, останні чотири цифри якого є кодом підтвердження.

*Якщо Ви хочете підключити існуючий номер Інтертелеком і у вас немає можливості отримати на нього мікровиклик, тоді необхідно пройти авторизацію в додаток за допомогою контактного номера або e-mail та дотримуватися інструкції «Як перенести свій існуючий номер, якщо у вас немає мережі Інтертелеком»

82% 12:01

← Intertelecom , Ukraine

Введіть код підтвердження

Ви ввели номер:

+38094


Якщо після вхідного дзвінка код підтвердження не прийнятий автоматично, введіть, будь ласка, останні 4 цифри номера, з якого надійшов дзвінок

Підтвердити

9. Встановлюємо переадресацію. У повідомленні зазначено комбінації для встановлення/зняття переадресації



10. Успішне підключення номера і баланс рахунку можна перевірити в розділі «Меню» «Підключені номери»



Зверніть увагу! При встановленні або оновленні програми можуть з'явитися запити на надання доступу до деяких даних, для коректної роботи необхідно надавати доступ до них.